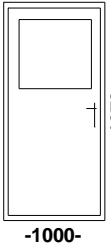
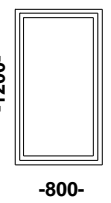
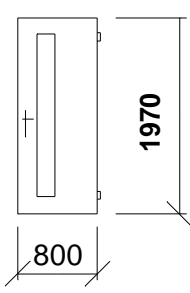
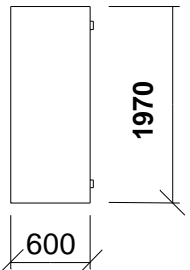


Označení	Schéma, popis	Množství (ks)				Poznámka
		1.PP	1.NP	2.NP	CELK.	
1	 <p> PLASTOVÉ VSTUPNÍ DVEŘE 1000/1970 mm, D+M JEDNOKŘÍDLOVÉ OTOČNÉ, 1/3 SKLO, u=1,1 BARVA BÍLÁ/BÍLÁ, KOVÁNÍ ZÁVĚSY, KLIKA ŠTÍTEK ZÁMEK DOZ SKLO MATNÉ VZOR KÚRA VELIKOST STAVEBNÍHO OTVORU BUDE ZAMĚŘENA NA STAVBĚ </p>		1	1		
2	 <p> PLASTOVÉ OKNO 800/1200 mm, D+M JEDNOKŘÍDLOVÉ, ZASKLENÍ TROJSKLO, OTEVÍRAVÉ A SKLÁPĚCÍ -KOVÁNÍ KLIKA, PANTY RÁM PĚTIKOMÚRKOVÝ PLAST, BARVA BÍLÁ/BÍLÁ ZASKLENÍ IZOLAČNÍ TROJSKLO Ug=1,1 VNĚJŠÍ PARAPET-POPLAST.PLECH VNITŘNÍ PARAPET-LAMINOVANÁ DŘEVOTŘÍSKA SKLO MATNÉ VZOR KÚRA </p>		1	1		
3	 <p> DVEŘNÍ KŘÍDLA DŘEVĚNÁ VNITŘNÍ CPL 800/1970 mm SKLO MATNÉ VZOR KÚRA ZÁRUBEŇ OBLOŽKOVÁ PRO SDK(dle tloušťky jednotlivých stěn) KOVÁNÍ ZÁVĚSY, KLIKA, ROZETA ZÁMEK DOZ VELIKOST STAVEBNÍHO OTVORU BUDE ZAMĚŘENA NA STAVBĚ </p>			8	8	
4	 <p> DVEŘNÍ KŘÍDLA DŘEVĚNÁ VNITŘNÍ PLNÁ CPL 600/1970 mm ZÁRUBEŇ OBLOŽKOVÁ PRO SDK(dle tloušťky jednotlivých stěn) KOVÁNÍ ZÁVĚSY, KLIKA ŠTÍTEK ZÁMEK WC VELIKOST STAVEBNÍHO OTVORU BUDE ZAMĚŘENA NA STAVBĚ </p>			6	6	
Stavba:						
VÝPLNĚ OTVORŮ					Č.zak:	
					Č.str.	